

VŠESTRANNÉ VÝKONNÉ JEDNOTKY

## Digital Inverter R32



Symbolová fotka



### Vydvihnout

- Kompaktní, lehká a tichá
- Optimální poměr výkonu a půdorysu jednotky
- Twin Rotary kompresor

Venkovní jednotka Digital Inverter s chladivem R32 pro systémy RAV s jednou místností určená k chlazení a topení se širokým rozsahem výkonů. K dispozici v šesti výkonových stupních od 2,5 kW do 12,0 kW.



### Výkon

- Vhodné pro nepřetržitý provoz
- Vynikající hodnoty energetické účinnosti (až A+++)
- Vzávislosti na použité kombinaci lze dosáhnout hodnot SEER až 6,34
- Vzávislosti na použité kombinaci lze dosáhnout hodnot SCOP až 4,60
- Výjimečně vysoká účinnost při částečném zatížení
- Reguluje na nejnižší minimální výkony
- Odpovídá směrnici ECODESIGN, část 10



### Flexibilita









- Maximální délka potrubí až 50m
- Maximální převýšení až 30m
- Flexibilní možnosti ovládání
- Široký rozsah provozních teplot: -15°C až +46°C



### Technické údaje

- Hybridní invertorová technologie se stejnosměrným proudem
- Všechny jednotky jsou k dispozici v 1fázovém provedení napětím 230V
- Velikosti výkonů 10kW a 12kW jsou alternativně k dispozici jako 3fázové napětím 400V
- Údržbu usnadňuje revizní okénko
- K dispozici sada ke snížení hluku a omezení výkonu
- Nastavitelný režim nočního provozu
- Nastavitelné omezení požadovaného výkonu pro bezpečný provoz od 50% do 100%

## Digital Inverter R32

Technická data			RAV-GM1601AT8P-E
Chladicí výkon	kW		14,00
Provozní rozsah venkovních teplot	°C		-15/+46
Topný výkon	kW		16,00
Provozní rozsah venkovních teplot	°C		-15/+15
Hladina akustického tlaku (niz./stř./vys.)	dB(A)		53
Hladina akustického tlaku (niz./stř./vys.)	dB(A)		55
Hladina akustického tlaku (noční provoz)	dB(A)		48/50
Hladina akustického výkonu	dB(A)		70
Hladina akustického výkonu	dB(A)		72
Připojení – Ø sání	mm (palce)		15,9 (5/8)
Připojení – Ø kapalina	mm (palce)		9,5 (3/8)
Délka potrubí (min.)	m		5
Délka potrubí (max.)	m		50
Převýšení (max.)	m		30
Napájení	V/F+N/Hz		380-415/3N/50
Typ kompresoru			Twin-Rotary
Chladivo			R32
Předplněno do	m		30
Rozměry (VxŠxH)	mm		1340 x 900 x 320
Hmotnost	kg		94

 Chlazení  Topení

Podmínky měření tohoto výrobku najdete na stránce <http://www.toshiba-klima.at/cz/podminky-mereni.html>



**Energetická třída:** Třída energetické účinnosti **A+ až A+++** udává třídu spotřeby proudu a třídu účinnosti.



**Ecodesign:** Všechna kritéria směrnice **ECODESIGN** jsou splněna a potvrzují nejvyšší účinnost systému.



**DC hybridní inverterové řízení:** Plynulé řízení okamžitého výkonu díky inverterové technologii



**Rotační kompresor:** Unikátní spolehlivost a vysoká účinnost.



**TWIN ROTARY kompresor:** Dlouhá životnost, tichý chod a maximální účinnost.



**R410A:** Použité chladivo: R410A



**R32:** Použité chladivo: R32.



**Možnost WiFi připojení:** Volitelné připojení na WiFi a dálkové ovládání.



**KNX:** Volitelné připojení sběrnice KNX.



**Základní prachový filtr:** Omyvatelný filtr zachycující hrubé nečistoty.



**IAQ filtrační systém:** Jemná filtrace a eliminace alergenů přírodními enzymy.



**Filtr s aktivním uhlíkem a katechinem:** Přídavný filtr s přírodními enzymy ze zeleného čaje.



**Plazmový filtr: (Pure Mode):** Aktivní elektrostatický filtrační systém.



**Ionizátor vzduchu:** Generátor záporných iontů pro nabití, zachycení a neutralizaci těch nejmenších částic nečistot. Prach, pyl a kouř se neutralizují.



**Samočisticí funkce:** Používání kondenzované vody k čištění, vysoušení vnitřku jednotky po předchozím provozu.



**AUTO Mode (Automatický režim):** Automatická volba mezi chlazením a topením.



**Funkce HI POWER pro maximální okamžitý výkon:** Maximální výkon a proud vzduchu pro co nejrychlejší dosažení požadované teploty.



**Diagnostika poruchy:** Vlastní diagnostika, hlásí chybový kód v případě poruchy.



**ECO Mode (Úsporný režim):** Funkce úspory energie optimalizací provozu podle spotřeby.



**QUIET Mode (Tichý režim):** Maximální snížení hlučnosti – tichý režim venkovní jednotky.



**COMFORT SLEEP (Klidný spánek):** Postupné zvyšování teploty při chlazení, resp. snižování při topení, až o 2 °C.



**POWER SELECTION (Volba výkonu):** Omezení příkonu a max. spotřeby, a tedy i výkonu zařízení o 25, 50 nebo až 75 %.



**FLOOR Mode:** Efekt zvyšující pohodlí díky výdechu k podlaze.



**PRESET Mode:** Kompletní nastavení stiskem jednoho tlačítka.



**ONE TOUCH Mode:** Vyvolá obvyklé evropské nastavení (přednastaveno výrobcem)



**24hodinový časovač provozu:** Programovatelné časy zapnutí/vypnutí na každý den.



**Časovač vypnutí za požadovaný čas (Off Timer):** Vypnutí nebo zapnutí jednotky za zvolený čas (za 30 minut nebo až za 12 hodin).



**Týdenní program provozu:** Až čtyři události denně, pro každý den v týdnu.



**Automatický restart:** Automatické obnovení provozu po výpadku napájení.



**Temperování na teplotu 8 °C:** Temperování na požadovanou teplotu pro neobývané místnosti.



**Výdechy s řízenými lamelami:** Flexibilní nastavení výdechů s řízenými lamelami.



**3D-Airflow:** 6 různých vzorů proudění ve všech směrech.